










# ガス回転釜

## ガス回転釜パッケージ仕様表

●いずれも、ステンレス製ガス回転釜GHSL4をベースに用いた場合。基本性能を重視したGHSをベースに作成することもできます。

※価格はお問い合わせください。

パッケージ名	仕様	製品	名称	パッケージ内容	型式	容量(ℓ)	内釜材質 <sup>※2</sup>			製品寸法 間口×奥行×高さ <sup>※3</sup> (mm)	13Aガス消費量		LPガス消費量		ガス 接続口	電源	消費電力 (kW)	給水 給湯
							ステン	アルミ	鋳鉄		(kW)	(kcal/h)	(kW)	(kg/h)				
ガス回転釜 FDパッケージ	フロントドロー式 ポップアップ仕様		FD3	●ステンレスチャンネル脚 ●排気カバー ●蓋中折れ(取っ手2個付) ●給水給湯カラン水栓柱	GHSL4-23FD3-PM	36	○	○	○	1287× 854×1640	23.3	20,000	23.3	1.67	20A	-	-	15A
					GHSL4-26FD3-PM	55				1403× 927×1740	23.3	20,000	23.3	1.67				
					GHSL4-28FD3-PM	80				1446× 984×1775	37.2	32,000	37.2	2.67				
					GHSL4-30FD3-PM	110				1514×1061×1850	37.2	32,000	37.2	2.67				
					GHSL4-32FD3-PM	140				1545×1061×1905	50.0	43,000	50.0	3.58				
		GHSL4-35FD3-PM	190	1658×1173×2140	50.0	43,000	50.0	3.58										
			FD2	●ステンレスチャンネル脚 ●排気カバー ●蓋中折れ(取っ手2個付)	GHSL4-23FD2-PM	36	○	○	○	1262× 854×1640	23.3	20,000	23.3	1.67	20A	-	-	-
					GHSL4-26FD2-PM	55				1378× 927×1740	23.3	20,000	23.3	1.67				
					GHSL4-28FD2-PM	80				1421× 984×1775	37.2	32,000	37.2	2.67				
					GHSL4-30FD2-PM	110				1490×1061×1850	37.2	32,000	37.2	2.67				
					GHSL4-32FD2-PM	140				1521×1061×1905	50.0	43,000	50.0	3.58				
		GHSL4-35FD2-PM	190	1634×1173×2140	50.0	43,000	50.0	3.58										
			FD1	●ステンレスチャンネル脚 ●排気カバー ●密閉式蓋開閉装置	GHSL4-23FD1-PM	36	○	○	○	1239× 854×1600	23.3	20,000	23.3	1.67	20A	-	-	-
					GHSL4-26FD1-PM	55				1360× 927×1705	23.3	20,000	23.3	1.67				
					GHSL4-28FD1-PM	80				1422× 984×1735	37.2	32,000	37.2	2.67				
GHSL4-30FD1-PM	110				1471×1061×1825	37.2				32,000	37.2	2.67						
GHSL4-32FD1-PM	140				1492×1061×1895	50.0				43,000	50.0	3.58						
GHSL4-35FD1-PM	190	1614×1173×2075	50.0	43,000	50.0	3.58												
ガス回転釜 PDパッケージ	センタードロー式 ポップアップ仕様		PD3	●ステンレスチャンネル脚 ●排気カバー ●蓋中折れ(取っ手2個付) ●給水給湯カラン水栓柱	GHSL4-23PD3-PM	36	○	○	○	1286× 854×1640	18.0	15,500	18.0	1.29	20A	-	-	15A
					GHSL4-26PD3-PM	55				1403× 927×1740	18.0	15,500	18.0	1.29				
					GHSL4-28PD3-PM	80				1446× 984×1775	30.0	25,800	30.0	2.15				
					GHSL4-30PD3-PM	110				1514×1061×1850	30.0	25,800	30.0	2.15				
					GHSL4-32PD3-PM	140				1545×1061×1905	43.0	37,000	43.0	3.08				
		GHSL4-35PD3-PM	190	1658×1173×2140	43.0	37,000	43.0	3.08										
			PD2	●ステンレスチャンネル脚 ●排気カバー ●蓋中折れ(取っ手2個付)	GHSL4-23PD2-PM	36	○	○	○	1262× 854×1640	18.0	15,500	18.0	1.29	20A	-	-	-
					GHSL4-26PD2-PM	55				1378× 927×1740	18.0	15,500	18.0	1.29				
					GHSL4-28PD2-PM	80				1421× 984×1775	30.0	25,800	30.0	2.15				
					GHSL4-30PD2-PM	110				1490×1061×1850	30.0	25,800	30.0	2.15				
					GHSL4-32PD2-PM	140				1521×1061×1905	43.0	37,000	43.0	3.08				
		GHSL4-35PD2-PM	190	1634×1173×2140	43.0	37,000	43.0	3.08										
			PD1	●ステンレスチャンネル脚 ●排気カバー ●密閉式蓋開閉装置	GHSL4-23PD1-PM	36	○	○	○	1239× 854×1600	18.0	15,500	18.0	1.29	20A	-	-	-
					GHSL4-26PD1-PM	55				1358× 927×1705	18.0	15,500	18.0	1.29				
					GHSL4-28PD1-PM	80				1422× 984×1735	30.0	25,800	30.0	2.15				
GHSL4-30PD1-PM	110				1471×1061×1825	30.0				25,800	30.0	2.15						
GHSL4-32PD1-PM	140				1491×1061×1895	43.0				37,000	43.0	3.08						
GHSL4-35PD1-PM	190	1614×1173×2075	43.0	37,000	43.0	3.08												
ガス回転釜 Dパッケージ	センタードロー式 マグネット仕様 <sup>※1</sup>		D3	●ステンレスチャンネル脚 ●排気カバー ●蓋中折れ(取っ手2個付) ●給水給湯カラン水栓柱	GHSL4-23D3-PM	36	○	○	○	1286× 854×1640	18.0	15,500	18.0	1.29	20A	-	-	15A
					GHSL4-26D3-PM	55				1403× 927×1740	18.0	15,500	18.0	1.29				
					GHSL4-28D3-PM	80				1446× 984×1775	30.0	25,800	30.0	2.15				
					GHSL4-30D3-PM	110				1514×1061×1850	30.0	25,800	30.0	2.15				
					GHSL4-32D3-PM	140				1545×1061×1905	43.0	37,000	43.0	3.08				
		GHSL4-35D3-PM	190	1658×1173×2140	43.0	37,000	43.0	3.08										
			D2	●ステンレスチャンネル脚 ●排気カバー ●蓋中折れ(取っ手2個付)	GHSL4-23D2-PM	36	○	○	○	1262× 854×1640	18.0	15,500	18.0	1.29	20A	-	-	-
					GHSL4-26D2-PM	55				1378× 927×1740	18.0	15,500	18.0	1.29				
					GHSL4-28D2-PM	80				1421× 984×1775	30.0	25,800	30.0	2.15				
					GHSL4-30D2-PM	110				1490×1061×1850	30.0	25,800	30.0	2.15				
					GHSL4-32D2-PM	140				1521×1061×1905	43.0	37,000	43.0	3.08				
		GHSL4-35D2-PM	190	1634×1173×2140	43.0	37,000	43.0	3.08										
			D1	●ステンレスチャンネル脚 ●排気カバー ●密閉式蓋開閉装置	GHSL4-23D1-PM	36	○	○	○	1239× 854×1600	18.0	15,500	18.0	1.29	20A	-	-	-
					GHSL4-26D1-PM	55				1360× 927×1705	18.0	15,500	18.0	1.29				
					GHSL4-28D1-PM	80				1422× 984×1735	30.0	25,800	30.0	2.15				
GHSL4-30D1-PM	110				1471×1061×1825	30.0				25,800	30.0	2.15						
GHSL4-32D1-PM	140				1492×1061×1895	43.0				37,000	43.0	3.08						
GHSL4-35D1-PM	190	1614×1173×2075	43.0	37,000	43.0	3.08												

※1 保管金具も装備しています。 ※2 内釜材質「ステンレス:SUS304」「アルミ」「鋳鉄:金気止め仕様」 ※3 高さ:蓋を全開にした時の高さです。